

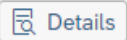
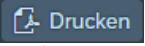
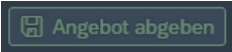




1. Registrierungslink <https://www.ausschreiben24.com/#/pa/6P5hiQGMEEuBDQBOVqpGgQ> nutzen und für die Teilnahme an der Angebotseinholung für Rahmenverträge ab Juli 2021 anmelden.
2. Daraufhin erhalten Sie einen Projektlink. Diesen bitte stets nutzen, um zur Angebotsabfrage zu gelangen. Um Zugang zur Abfrage zu erhalten, müssen Sie ein Passwort vergeben und dieses immer wieder eingeben, wenn Sie an Ihrem Angebot weiterarbeiten wollen. Bitte sowohl den Link als auch das Passwort bis zum Abschluss des Verfahrens aufbewahren.
3. Bitte nutzen Sie bevorzugt Firefox oder den Google-Chrome-Browser.
4. Angebotsnummer: Sie KÖNNEN optional eine eigene Angebotsnummer vergeben, müssen dies jedoch nicht zwingend tun. Das Feld kann auch frei bleiben.
5. Bitte nehmen Sie sich Zeit für die Angebotserstellung und gehen Sie die für Sie relevanten Bereiche Zeile für Zeile durch. Bitte beachten Sie dabei folgende Symbolik:
 -  Wir haben für Sie relevante Informationen vermerkt, z. B. technische Mindestanforderungen oder Einsatzbereiche beschrieben.
 -  Wir haben für Sie relevante Dateien angefügt. Z. B. können das technische Mindestanforderungen sein oder Vorlagen, um zum Beispiel Referenzen anzugeben.
 -  **Details** In den Details werden diverse Informationen von Ihnen abgefragt. Das können Zuschläge, Preise für Reisetage oder technische Angaben sein. Bitte auch diese sorgfältig bearbeiten.
6. Mit einem * gekennzeichnete Felder sind MUSS-Felder, die zwingend auszufüllen sind, sofern die Leistung angeboten (bepreist) wird. Auch eine aktiv eingetragene „0“ ist eine zulässige Eintragung, z. B. wenn etwas nicht berechnet wird (Fahrzeugpauschale, Brückentag, o. ä.). Bieten Sie beispielsweise keine halben Schichten an, tragen Sie in den entsprechenden Feldern bitte nochmals den 1-Schicht-Preis ein.
7. Bitte achten Sie im Positionsfeld auf die vorgegebene Einheit. Bei „Schicht“ oder „Tag“ meint das Preisfeld in der Positionszeile stets die Konditionen für den standardmäßigen Produktionstag am Werktag. „Km“ meint das Kilometergeld pro km, „10 kg“ Preis pro 10 kg etc.
8. Die Leistungsbeschreibungen (Mindestanforderungen des MDR) sind – je nach Umfang – in den Gruppen- oder Positionsbezeichnungen enthalten bzw. in einer separaten Anlage einzusehen (Büroklammersymbol bei der Aufforderung, die eigene Technik via Upload zu beschreiben).

9. Für die Leistungsbereiche Aufnahme und Postproduktion sind HU separat anzugeben. Sie werden systemseitig auf alle Einzelbestandteile des jeweiligen Pakets berechnet. Für die übrigen Leistungsbereiche sind HU in den auszuweisenden Sätzen zu inkludieren.
10. Sie können den jeweiligen Bearbeitungsstand abspeichern und die Bearbeitung nach erneutem Einloggen beliebig oft fortsetzen.
11. Über das -Symbol können Sie eine PDF-Datei von Ihrem Angebot erzeugen und die von Ihnen eingegebenen Daten überprüfen. Hier sehen Sie auch Summierungen, z. B. vom Teampreis beim EB-Team oder vom Gesamtpreis einer Grafik-Schicht. Diese sind direkt im System leider nicht einsehbar.
12. Absenden des Angebots über den -Button. Sie können bis zum Erreichen der Angebotsfrist Ihr bereits abgegebenes Angebot beliebig oft überarbeiten und erneut an uns senden.
13. Sollten Sie entscheiden, kein Angebot einreichen zu wollen, teilen Sie uns das bitte mit einer kurzen Nachricht mit Hilfe des Buttons  mit.
14.  Sollten Sie inhaltliche Fragen oder technische Probleme haben, teilen Sie uns diese bitte über die Nachrichtenfunktion mit und nutzen dafür das Textfeld im Register.

Auf der Seite www.mdr.de/medienproduktion/dokumente [Benutzername *Medienproduktion*; Kennwort *mdr*] finden Sie unter „Dienstleisterworkshop“ u. a. eine Datei **ausschreiben24.pdf** mit weiterführenden Informationen zum Portal und zur Nutzung.